



**PROGRAM PEMULIHAN KHAS
JABATAN PENDIDIKAN NEGERI KEDAH**

PeTAH 2M

Literasi Bahasa Melayu



**JURULATIH UTAMA
PROGRAM PEMULIHAN KHAS KEDAH**

**Konstruk
2**

Pendahuluan

PeTAH 2M bermaksud Pengetahuan Tahap Asas Hasil Membaca dan Menulis.

Modul ini dihasilkan untuk membantu guru-guru Pemulihan Khas dan guru-guru LINUS2.0 merealisasikan amanat Kementerian Pendidikan Malaysia (KPM) agar semua murid keculi murid berkeperluan khas dapat menguasai asas Literasi selepas tiga tahun mengikuti Program LINUS2.0.

Modul PeTAH 2M ini telah disusun dan dimurnikan oleh Jurulatih - Jurulatih Utama Pemulihan Khas Negeri Kedah.

PeTAH 2M ini disediakan berdasarkan konstruk yang telah ditetapkan oleh Kementerian Pendidikan Malaysia. Modul ini mengandungi latihan berdasarkan kemahiran mengenal, membaca, membina dan menulis huruf, suku kata, perkataan, rangkai kata dan ayat mudah. Modul ini juga turut dihasilkan dalam bentuk interaktif untuk menjadikan proses Pembelajaran dan Pemudahcaraan (PdPc) lebih berkesan. Ilustrasi yang menarik pula akan merangsang minat murid untuk belajar.

Penghasilan modul ini juga diharap dapat menangani isu-isu murid tidak menguasai asas literasi dalam Program Pemulihan Khas serta dapat dijadikan sebagai panduan kepada semua guru Pemulihan Khas dan guru LINUS2.0.

Modul ini juga sesuai digunakan oleh murid Prasekolah.

Akhir kata, kami berharap PeTAH 2M ini dapat dijadikan panduan dan digunakan dalam PdPc Program Pemulihan Khas, Program LINUS2.0 serta Program Prasekolah agar hasrat KPM supaya semua murid Tahap 1 menguasai asas literasi sebelum berakhir persekolahan Tahap 1 mencapai matlamatnya.

Modul ini adalah hasil usaha Jurulatih Utama Pemulihan Khas Negeri Kedah. Tidak dibenarkan untuk dijual atau diciplak oleh sesiapa.


KONSTRUK 2

**Keupayaan membaca dan menulis
suku kata terbuka.**

Aktiviti :

1. Sebutkan nama huruf vokal.
2. Sebutkan bunyi huruf vokal.
3. Eja dan bunyikan suku kata.
4. Bunyikan suku kata.

a



ayam

ba ca da

fa ga ha ja

ka la ma

a



api

na pa qa

ra sa ta va

wa ya za

Aktiviti :

1. Sebutkan nama huruf vokal.
2. Sebutkan bunyi huruf vokal.
3. Eja dan bunyikan suku kata.
4. Bunyikan suku kata.

i




itik

bi ci di

fi gi hi ji

ki li mi

i



ikan

ni pi qi


ri si ti vi

wi yi zi

Aktiviti :

1. Sebutkan nama huruf vokal.
2. Sebutkan bunyi huruf vokal.
3. Eja dan bunyikan suku kata.
4. Bunyikan suku kata.

U



ulat

bu cu du

fu gu hu ju

ku lu mu

U



ubi

nu pu qu

ru su tu vu

wu yu zu

Aktiviti :

1. Sebutkan nama huruf vokal.
2. Sebutkan bunyi huruf vokal.
3. Eja dan bunyikan suku kata.
4. Bunyikan suku kata.

O



oren

bo co do
fo go ho jo
ko lo mo

O



obor

no po qo
ro so to vo
wo yo zo

Aktiviti :

1. Sebutkan nama huruf vokal.
2. Sebutkan bunyi huruf vokal.
3. Eja dan bunyikan suku kata.
4. Bunyikan suku kata.

e



emak

be ce de

fe ge he je

ke le me

e

6

enam

ne pe qe

re se te ve

we ye ze

Aktiviti :

1. Sebutkan nama huruf vokal.
2. Sebutkan bunyi huruf vokal.
3. Eja dan bunyikan suku kata.
4. Bunyikan suku kata.

e



epal

be ce de

fe ge he je

ke le me

e



ekor

ne pe qe

re se te ve

we ye ze

Aktiviti :

1. Sebutkan nama huruf konsonan
2. Eja dan bunyikan suku kata.
3. Bunyikan suku kata.

b

ba bi bu bo be be

c

ca ci cu co ce ce

d

da di du do de de

Aktiviti :

1. Sebutkan nama huruf konsonan
2. Eja dan bunyikan suku kata.
3. Bunyikan suku kata.

f

fa fi fu fo fe fe

g

ga gi gu go ge ge

h

ha hi hu ho he he

Aktiviti :

1. Sebutkan nama huruf konsonan
2. Eja dan bunyikan suku kata.
3. Bunyikan suku kata.

j

ja ji ju jo je je

k

ka ki ku ko ke ke

l

la li lu lo le le

Aktiviti :

1. Sebutkan nama huruf konsonan
2. Eja dan bunyikan suku kata.
3. Bunyikan suku kata.

m

ma mi mu mo me me

n

na ni nu no ne ne

p

pa pi pu po pe pe

Aktiviti :

1. Sebutkan nama huruf konsonan
2. Eja dan bunyikan suku kata.
3. Bunyikan suku kata.

q

qa qi qu qo qe qe

r

ra ri ru ro re re

s

sa si su so se se

Aktiviti :

1. Sebutkan nama huruf konsonan
2. Eja dan bunyikan suku kata.
3. Bunyikan suku kata.

t

ta ti tu to te te

v

va vi vu vo ve ve

w

wa wi wu wo we we

Aktiviti :

1. Sebutkan nama huruf konsonan
2. Eja dan bunyikan suku kata.
3. Bunyikan suku kata.

y

ya yi yu yo ye ye

z

za zi zu zo ze ze

Aktiviti :

1. Sebutkan nama huruf vokal.
2. Sebutkan bunyi huruf vokal.
3. Sebutkan nama huruf konsonan
4. Eja dan bunyikan suku kata.
5. Bunyikan suku kata.

	a	i	u	o	e	e
b	ba	bi	bu	bo	be	be
c	ca	ci	cu	co	ce	ce
d	da	di	du	do	de	de
f	fa	fi	fu	fo	fe	fe

Aktiviti :

1. Sebutkan nama huruf vokal.
2. Sebutkan bunyi huruf vokal.
3. Sebutkan nama huruf konsonan
4. Eja dan bunyikan suku kata.
5. Bunyikan suku kata.

	a	i	u	o	e	e
g	ga	gi	gu	go	ge	ge
h	ha	hi	hu	ho	he	he
j	ja	ji	ju	jo	je	je
k	ka	ki	ku	ko	ke	ke

Aktiviti :

1. Sebutkan nama huruf vokal.
2. Sebutkan bunyi huruf vokal.
3. Sebutkan nama huruf konsonan
4. Eja dan bunyikan suku kata.
5. Bunyikan suku kata.

	a	i	u	o	e	e
l	la	li	lu	lo	le	le
m	ma	mi	mu	mo	me	me
n	na	ni	nu	no	ne	ne
p	pa	pi	pu	po	pe	pe

Aktiviti :

1. Sebutkan nama huruf vokal.
2. Sebutkan bunyi huruf vokal.
3. Sebutkan nama huruf konsonan
4. Eja dan bunyikan suku kata.
5. Bunyikan suku kata.

	a	i	u	o	e	e
q	qa	qi	qu	qo	qe	qe
r	ra	ri	ru	ro	re	re
s	sa	si	su	so	se	se
t	ta	ti	tu	to	te	te

Aktiviti :

1. Sebutkan nama huruf vokal.
2. Sebutkan bunyi huruf vokal.
3. Sebutkan nama huruf konsonan
4. Eja dan bunyikan suku kata.
5. Bunyikan suku kata.

	a	i	u	o	e	e
v	va	vi	vu	vo	ve	ve
w	wa	wi	wu	wo	we	we
y	ya	yi	yu	yo	ye	ye
z	za	zi	zu	zo	ze	ze

Aktiviti :

1. Eja dan bunyikan suku kata.
2. Bunyikan suku kata.
3. Padan dan warnakan suku kata.

ce

ha

1.

su

ce

2.

di

be

3.

go

su

4.

ha

di


5.

be

go

Aktiviti :

1. Sebut nama gambar.
2. Eja dan bunyikan suku kata.
3. Bunyikan suku kata.
4. Padankan gambar dengan suku kata awalan.




la

1.



ce

2.



ka

3.



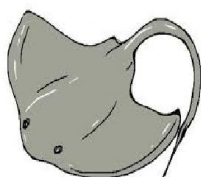
to

4.



pa



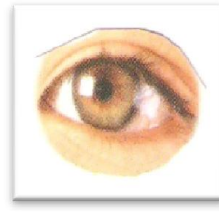


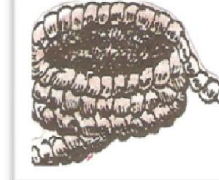
5.



li

Aktiviti :

1. Eja dan bunyikan suku kata.
2. Bunyikan suku kata.
3. Namakan setiap gambar
4. Padankan suku kata awalan dengan gambar.

	ma	
1.	na	
2.	ja	
3.	ta	
4.	ba	
5.	pa	

Aktiviti :

1. Eja dan bunyikan suku kata.
2. Bunyikan suku kata.
3. Warnakan petak huruf bagi membentuk suku kata seperti yang disenaraikan.

ku

me

go

ti

pa

je

do

ba



ro

fu

g	o	b	t	i	t	k	u
i	u	p	a	w	l	o	n
b	a	p	r	o	m	f	u
s	y	i	b	n	a	j	e
h	u	y	d	o	n	k	u
c	i	g	g	o	p	m	e



Aktiviti :

1. Sebutkan nama gambar
2. Eja dan bunyikan setiap suku kata.
3. Warnakan suku kata awalan yang betul bagi setiap gambar





ko no lo

1.




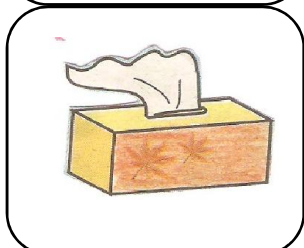
ka pa ma

2.





du bu lu

3.



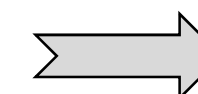

si ti mi

4.



ta la ra

5.




ce ci ji

Aktiviti :

1. Sebutkan nama gambar
2. Eja dan bunyikan setiap suku kata.
3. Warnakan suku kata awalan yang betul bagi setiap gambar

1.



gu

ju

yu

2.




da

la

ka

3.



ko

lo

ho

4.

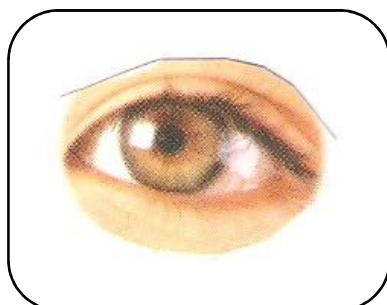


ca

na

sa

5.



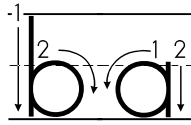
ma

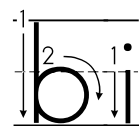
ra

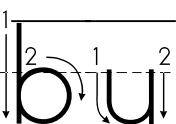
na

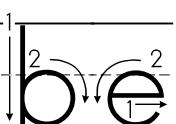
Aktiviti :


1. Eja dan bunyikan setiap suku kata.
2. Bunyikan suku kata.
3. Sambungkan titik-titik bagi membentuk huruf dan suku kata.
4. Salin semula setiap suku kata

	ba	ba	ba	ba	ba	ba

	bi	bi	bi	bi	bi	bi

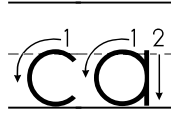
	bu	bu	bu	bu	bu	bu


	be	be	be	be	be	be


	bo	bo	bo	bo	bo	bo

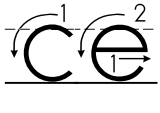
Aktiviti :

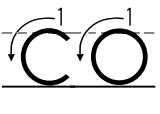
1. Eja dan bunyikan setiap suku kata.
2. Bunyikan suku kata.
3. Sambungkan titik-titik bagi membentuk huruf dan suku kata.
4. Salin semula setiap suku kata

	ca	ca	ca	ca	ca	ca

	ci	ci	ci	ci	ci	ci

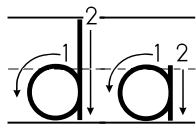
	cu	cu	cu	cu	cu	cu

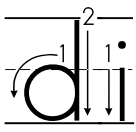
	ce	ce	ce	ce	ce	ce


	co	co	co	co	co	co

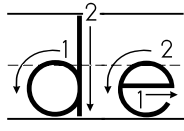
Aktiviti :

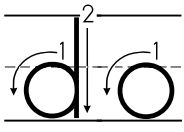
1. Eja dan bunyikan setiap suku kata.
2. Bunyikan suku kata.
3. Sambungkan titik-titik bagi membentuk huruf dan suku kata.
4. Salin semula setiap suku kata

	da	da	da	da	da	da

	di	di	di	di	di	di

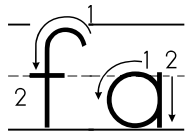
	du	du	du	du	du	du

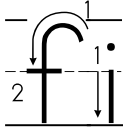
	de	de	de	de	de	de

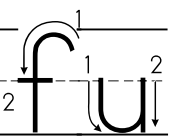
	do	do	do	do	do	do

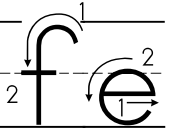
Aktiviti :

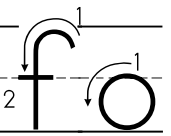
1. Eja dan bunyikan setiap suku kata.
2. Bunyikan suku kata.
3. Sambungkan titik-titik bagi membentuk huruf dan suku kata.
4. Salin semula setiap suku kata

	fa	fa	fa	fa	fa	fa

	fi	fi	fi	fi	fi	fi

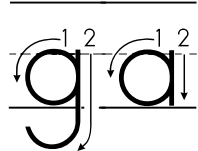
	fu	fu	fu	fu	fu	fu


	fe	fe	fe	fe	fe	fe

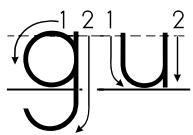
	fo	fo	fo	fo	fo	fo

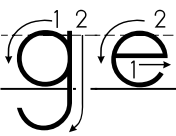
Aktiviti :

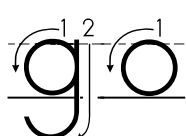
1. Eja dan bunyikan setiap suku kata.
2. Bunyikan suku kata.
3. Sambungkan titik-titik bagi membentuk huruf dan suku kata.
4. Salin semula setiap suku kata

	ga	ga	ga	ga	ga	ga

	gi	gi	gi	gi	gi	gi

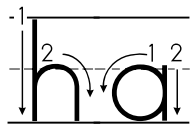
	gu	gu	gu	gu	gu	gu

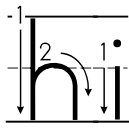
	ge	ge	ge	ge	ge	ge


	go	go	go	go	go	go

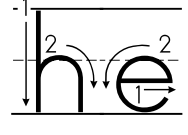
Aktiviti :

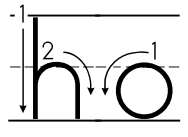
1. Eja dan bunyikan setiap suku kata.
2. Bunyikan suku kata.
3. Sambungkan titik-titik bagi membentuk huruf dan suku kata.
4. Salin semula setiap suku kata

	ha	ha	ha	ha	ha	ha

	hi	hi	hi	hi	hi	hi


	hu	hu	hu	hu	hu	hu

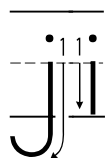
	he	he	he	he	he	he


	ho	ho	ho	ho	ho	ho

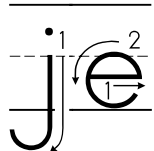
Aktiviti :


1. Eja dan bunyikan setiap suku kata.
2. Bunyikan suku kata.
3. Sambungkan titik-titik bagi membentuk huruf dan suku kata.
4. Salin semula setiap suku kata

	ja	ja	ja	ja	ja	ja

	ji	ji	ji	ji	ji	ji

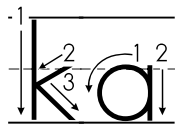
	ju	ju	ju	ju	ju	ju

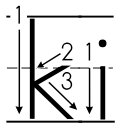
	je	je	je	je	je	je

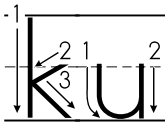
	jo	jo	jo	jo	jo	jo

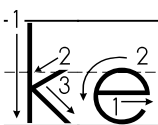
Aktiviti :

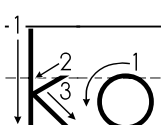
1. Eja dan bunyikan setiap suku kata.
2. Bunyikan suku kata.
3. Sambungkan titik-titik bagi membentuk huruf dan suku kata.
4. Salin semula setiap suku kata

	ka	ka	ka	ka	ka	ka

	ki	ki	ki	ki	ki	ki

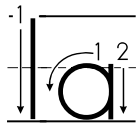
	ku	ku	ku	ku	ku	ku


	ke	ke	ke	ke	ke	ke

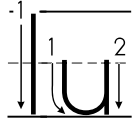
	ko	ko	ko	ko	ko	ko

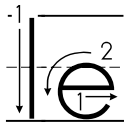
Aktiviti :

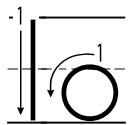
1. Eja dan bunyikan setiap suku kata.
2. Bunyikan suku kata.
3. Sambungkan titik-titik bagi membentuk huruf dan suku kata.
4. Salin semula setiap suku kata

	la	la	la	la	la	la

	li	li	li	li	li	li

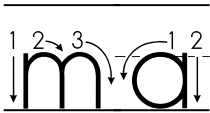
	lu	lu	lu	lu	lu	lu

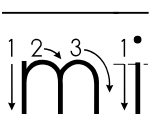
	le	le	le	le	le	le

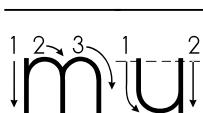
	lo	lo	lo	lo	lo	lo

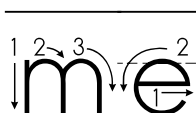
Aktiviti :

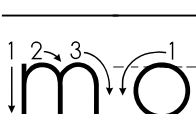
1. Eja dan bunyikan setiap suku kata.
2. Bunyikan suku kata.
3. Sambungkan titik-titik bagi membentuk huruf dan suku kata.
4. Salin semula setiap suku kata

	ma	ma	ma	ma	ma	ma

	mi	mi	mi	mi	mi	mi

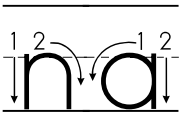
	mu	mu	mu	mu	mu	mu

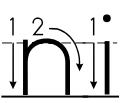
	me	me	me	me	me	me


	mo	mo	mo	mo	mo	mo

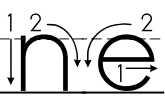
Aktiviti :

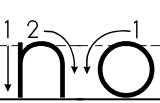
1. Eja dan bunyikan setiap suku kata.
2. Bunyikan suku kata.
3. Sambungkan titik-titik bagi membentuk huruf dan suku kata.
4. Salin semula setiap suku kata

	na	na	na	na	na	na

	ni	ni	ni	ni	ni	ni

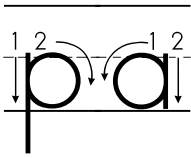
	nu	nu	nu	nu	nu	nu

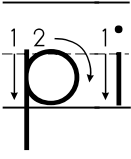
	ne	ne	ne	ne	ne	ne

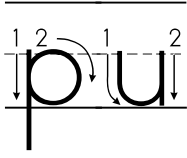
	no	no	no	no	no	no

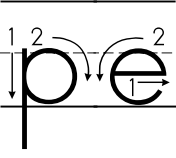
Aktiviti :

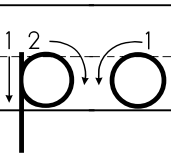
1. Eja dan bunyikan setiap suku kata.
2. Bunyikan suku kata.
3. Sambungkan titik-titik bagi membentuk huruf dan suku kata.
4. Salin semula setiap suku kata

	pa	pa	pa	pa	pa	pa

	pi	pi	pi	pi	pi	pi

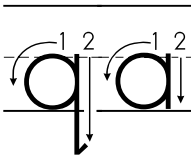
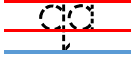

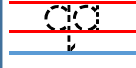
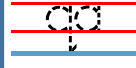
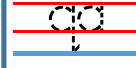
	pu	pu	pu	pu	pu	pu


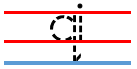
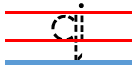
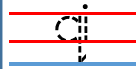
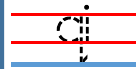
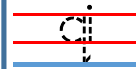
	pe	pe	pe	pe	pe	pe

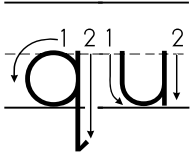

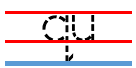
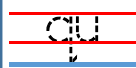
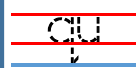

	po	po	po	po	po	po

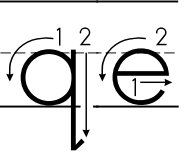





Aktiviti :

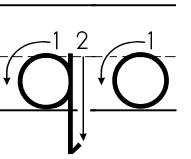
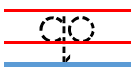
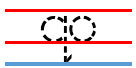

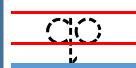

1. Eja dan bunyikan setiap suku kata.
2. Bunyikan suku kata.
3. Sambungkan titik-titik bagi membentuk huruf dan suku kata.
4. Salin semula setiap suku kata

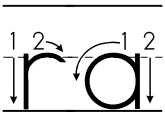
					

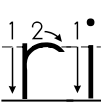
					

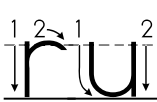
					

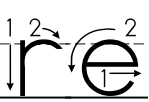
Aktiviti :

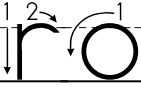
1. Eja dan bunyikan setiap suku kata.
2. Bunyikan suku kata.
3. Sambungkan titik-titik bagi membentuk huruf dan suku kata.
4. Salin semula setiap suku kata

	ra	ra	ra	ra	ra	ra

	ri	ri	ri	ri	ri	ri

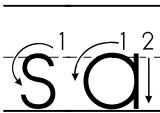
	ru	ru	ru	ru	ru	ru


	re	re	re	re	re	re


	ro	ro	ro	ro	ro	ro

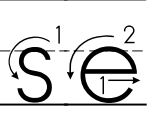
Aktiviti :

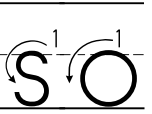
1. Eja dan bunyikan setiap suku kata.
2. Bunyikan suku kata.
3. Sambungkan titik-titik bagi membentuk huruf dan suku kata.
4. Salin semula setiap suku kata

	sa	sa	sa	sa	sa	sa

	si	si	si	si	si	si

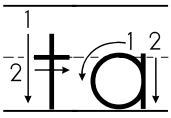
	su	su	su	su	su	su

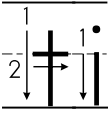
	se	se	se	se	se	se

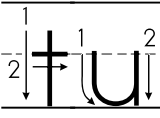
	so	so	so	so	so	so

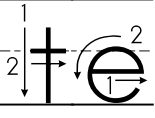
Aktiviti :

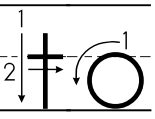
1. Eja dan bunyikan setiap suku kata.
2. Bunyikan suku kata.
3. Sambungkan titik-titik bagi membentuk huruf dan suku kata.
4. Salin semula setiap suku kata

	ta	ta	ta	ta	ta	ta

	ti	ti	ti	ti	ti	ti

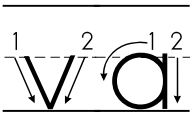
	tu	tu	tu	tu	tu	tu


	te	te	te	te	te	te

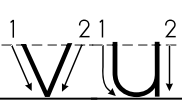
	to	to	to	to	to	to

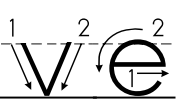
Aktiviti :

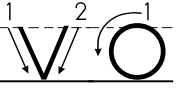
1. Eja dan bunyikan setiap suku kata.
2. Bunyikan suku kata.
3. Sambungkan titik-titik bagi membentuk huruf dan suku kata.
4. Salin semula setiap suku kata

	va	va	va	va	va	va

	vi	vi	vi	vi	vi	vi


	vu	vu	vu	vu	vu	vu

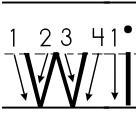
	ve	ve	ve	ve	ve	ve

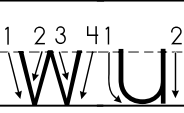
	vo	vo	vo	vo	vo	vo


Aktiviti :


1. Eja dan bunyikan setiap suku kata.
2. Bunyikan suku kata.
3. Sambungkan titik-titik bagi membentuk huruf dan suku kata.
4. Salin semula setiap suku kata

	wa	wa	wa	wa	wa	wa

	wi	wi	wi	wi	wi	wi

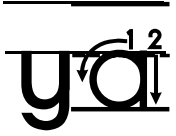
	wu	wu	wu	wu	wu	wu

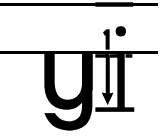
	we	we	we	we	we	we

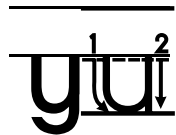
	wo	wo	wo	wo	wo	wo


Aktiviti :

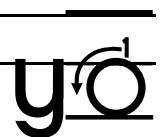
1. Eja dan bunyikan setiap suku kata.
2. Bunyikan suku kata.
3. Sambungkan titik-titik bagi membentuk huruf dan suku kata.
4. Salin semula setiap suku kata

	ya	ya	ya	ya	ya	ya

	yi	yi	yi	yi	yi	yi

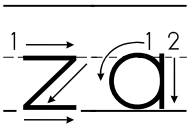
	yu	yu	yu	yu	yu	yu

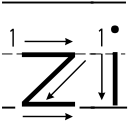
	ye	ye	ye	ye	ye	ye

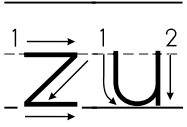
	yo	yo	yo	yo	yo	yo

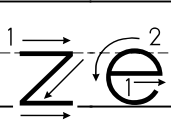
Aktiviti :

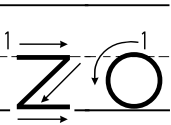
1. Eja dan bunyikan setiap suku kata.
2. Bunyikan suku kata.
3. Sambungkan titik-titik bagi membentuk huruf dan suku kata.
4. Salin semula setiap suku kata

	za	za	za	za	za	za

	zi	zi	zi	zi	zi	zi

	zu	zu	zu	zu	zu	zu

	ze	ze	ze	ze	ze	ze

	zo	zo	zo	zo	zo	zo

Aktiviti :

1. Sebut nama huruf konsonan dan huruf vokal.
2. Salin semula gabungan huruf konsonan dan vokal bagi membentuk suku kata.
3. Eja dan bunyikan suku kata yang ditulis.
4. Bunyikan suku kata.

b + **u** → **bu**

1. **g** + **e** →

2. **t** + **o** →

3. **s** + **a** →

4. **m** + **i** →

5. **r** + **u** →

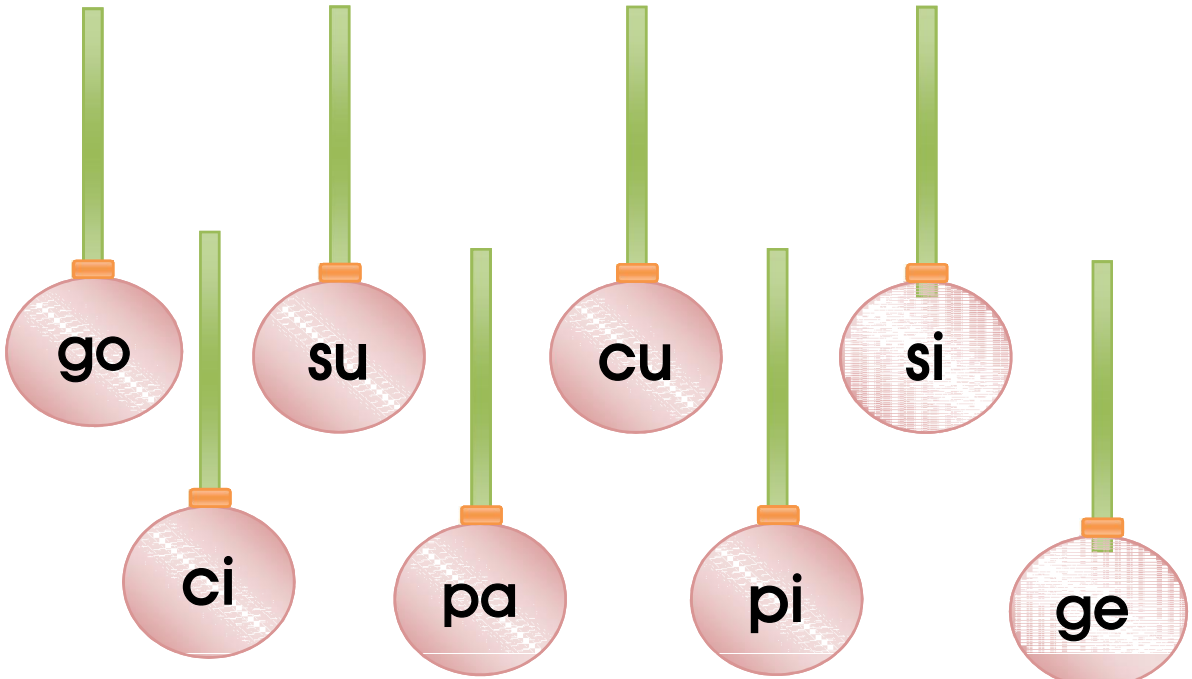
Aktiviti :

1. Sebut nama huruf konsonan dan huruf vokal.
2. Salin semula gabungan huruf konsonan dan vokal bagi membentuk suku kata.
3. Eja dan bunyikan suku kata yang ditulis.
4. Bunyikan suku kata.

b	a	→	ba
d	e	→	
y	o	→	
t	i	→	
m	u	→	
k	i	→	
f	e	→	
s	a	→	

Aktiviti :

1. Eja dan bunyikan suku kata
2. Bunyikan suku kata.
3. Salin semula suku kata mengikut kumpulan huruf konsonan.



s

SU

g

c

p

Redaksi

PENASIHAT

TN HAJI MOKHTAR BIN AHMAD
KETUA SEKTOR
SEKTOR PENDIDIKAN SWASTA & PENDIDIKAN KHAS
JABATAN PENDIDIKAN NEGERI KEDAH

KETUA PENGARANG

TN HAJI ZAMRI BIN AHMAD
PENOLONG PENGARAH PEMULIHAN
JABATAN PENDIDIKAN NEGERI KEDAH

PENYELARAS

MOHD SHUKRI BIN SAAD
PENYELIA PEMULIHAN KHAS
JABATAN PENDIDIKAN NEGERI KEDAH

PENULIS

PN HAJAH ROSNI BINTI HAJI ABDULLAH
FATIMAH BINTI MOHAMAD (SK GUAR LOBAK)
HAZLAN BIN YUSOF (SK PULAI)
CHE DIN BIN DARUS (SK BUKIT SELAMBAU)
ASRUL SANI BIN ZAIN (SK KEPALA BATAS)
MOHD ALWI BIN MAHMOOD (SK PEDU)
KAMALIAH BINTI IBRAHIM (SK SERI BANAI)
ROHAIZA AZLINA BINTI ZAKARIA (SK SYED IBRAHIM)
NORHAYATI BINTI MAT ISA (SK TELOI KANAN)
FADZILAH BINTI HASHIM (SK SUNGAI SELUANG)
KASNIDAR BINTI KASSIM (SK PENDANG 2)
HASRINA BINTI HASSAN (SK LANGKAWI)
SAFIAH BINTI SARIDAN (SK BAYAS)
NANG FAZILLAH BINTI NIK HAMID (SK HAJI HUSSIN DOL)
INTAN NORISHAH BINTI SAHABUDIN (SK TELAGA MAS)
MARSYITAH HANIM BINTI MD AKHIR (SK TAMAN UDA)